

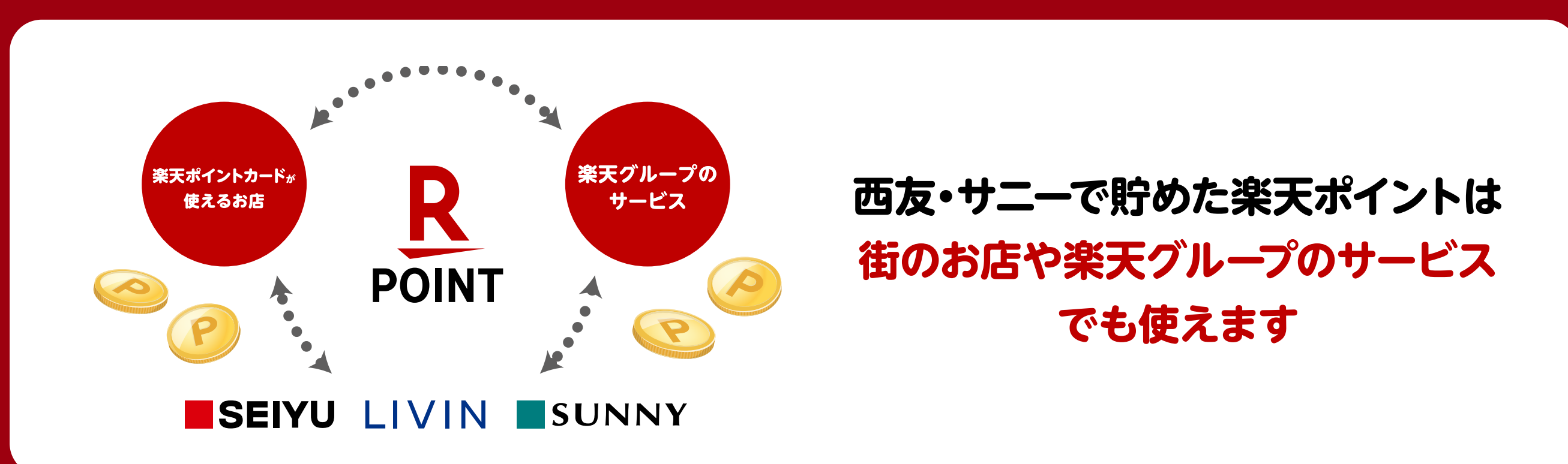
R POINT

西友、ザ・モールの買い物で

楽天ポイントが 使える! 貯まる!

THE MALL ■ SEIYU

※一部対象外ショップがございます。



※一部店舗ではサービス開始日が異なります。

※サービス対象外店舗がございます。詳細は、店頭またはホームページにてお知らせいたします。

R POINT

お好きな機能・用途で 楽天ポイントが 使える! 貯まる!


クレジットカード
クレジット機能も
電子マネー機能も両方ほしい



クレジットカード機能と楽天Edy機能が
付いた楽天カード 西友デザインがおすすめ!

詳細はこちら


ポイント
カードのみ
シンプルにポイントを貯めたい



Edy機能なしの西友 楽天ポイントカードがおすすめ!

詳細はこちら

ポイント
カード+
楽天Edy
キャッシュレスでお買い物したい



Edy機能付きの西友 Edy-楽天ポイントカードがおすすめ!

詳細はこちら

R POINT

楽天ポイントって?

全国の楽天ポイントカードが使えるお店や、
楽天グループの各サービスでご利用いただける共通ポイントです

例えば西友なら

使える

1ポイント ▶ 1円相当

※レジにて「ポイントで支払います」とお伝えください。
※ポイント払いでもポイントが貯まります。

ポイントカードを
提示するだけで
貯まる

楽天Edyのお支払いでも 現金・クレジットカードのお支払いでも

200^(税抜) ▶ 1ポイント

※お支払時にレジでカードをご提示ください。
※ご精算後やカードをお忘れの場合ポイントの後付はできません。
※タバコ、商品券など一部ポイント進呈対象外の商品があります。
※楽天ポイントカード提示分のポイントは、お店によって付与率が異なります。

貯めたポイントをお支払いに利用するには利用登録が必要です



楽天カード 西友デザイン

クレジットカード機能も
電子マネー機能も両方ほしい

楽天カード 西友デザインがおすすめ！



楽天カード 西友デザイン

西友・サニーのお買い物で
楽天ポイントが使える！貯まる！

年会費永年無料

楽天カードの **メリット**

楽天カード 西友デザインは全国のVisaマークのあるお店で使えます。

年会費永年無料  ▶ **¥0**

「年間〇〇円以上ご利用いただいた場合に限る。」などの条件は一切ありません。安心してご利用ください。

ポイントが貯まる・使える

R
POINT

R
POINT

R
SUPER POINT


このマークがある全国のお店でポイントを貯めて使えます。

ポイントの貯め方

楽天ポイントカードが使えるお店でご提示いただくと、**楽天カードご利用ごとのポイントに加えて楽天ポイントカード提示分のポイントが貯まります。**

お会計時に
カード提示で

200円(税抜)
1ポイント



+

楽天カードでの
お支払いで

200円(税込)
2ポイント



=

合計
3ポイント



※楽天カードは100円のご利用につき1ポイント貯まります。
※楽天ポイント加盟店で楽天カードをご利用いただいた場合です。
※一部ポイント還元の対象外となる場合がございます。



西友 楽天ポイントカード

西友 楽天ポイントカードの

おトクな利用ガイド

シンプルにポイントを貯めたい



Edy機能なしの西友 楽天ポイントカードがおすすめ！



西友・サニーのお買い物で楽天ポイントが使える! 貯まる!

使える 1ポイント▶1円相当

貯まる 200^(税抜)円▶1ポイント




西友 Edy-楽天ポイントカード

西友 Edy-楽天ポイントカードの

おトクな利用ガイド

キャッシュレスでお買い物したい



Edy機能付きの西友 Edy-楽天ポイントカードがおすすめ!

登録すれば、貯めたポイントが使える!

- 1 カードをもらう
- 2 その日のお会計から貯まる
- 3 利用登録をする
- 4 ポイントでお支払い



楽天ポイントカード提示&楽天Edyのお支払いで どんどん楽天ポイントが貯まる!



※現金でお支払いの場合は、ポイントカード提示分のみ貯まります。

貯まった楽天ポイントは、1ポイント=1円相当として
店内のお買い物でもお使いいただけます

※貯めたポイントをお支払いで利用するにはWEBにて利用登録が必要です。

楽天ポイントマークのない他店Edyカードは、楽天ポイントが付きません。
(※当店で入金・お支払いいただけますが、ぜひ西友Edy 楽天ポイントカードをご利用いただき、お得な楽天ポイントをご活用ください。)

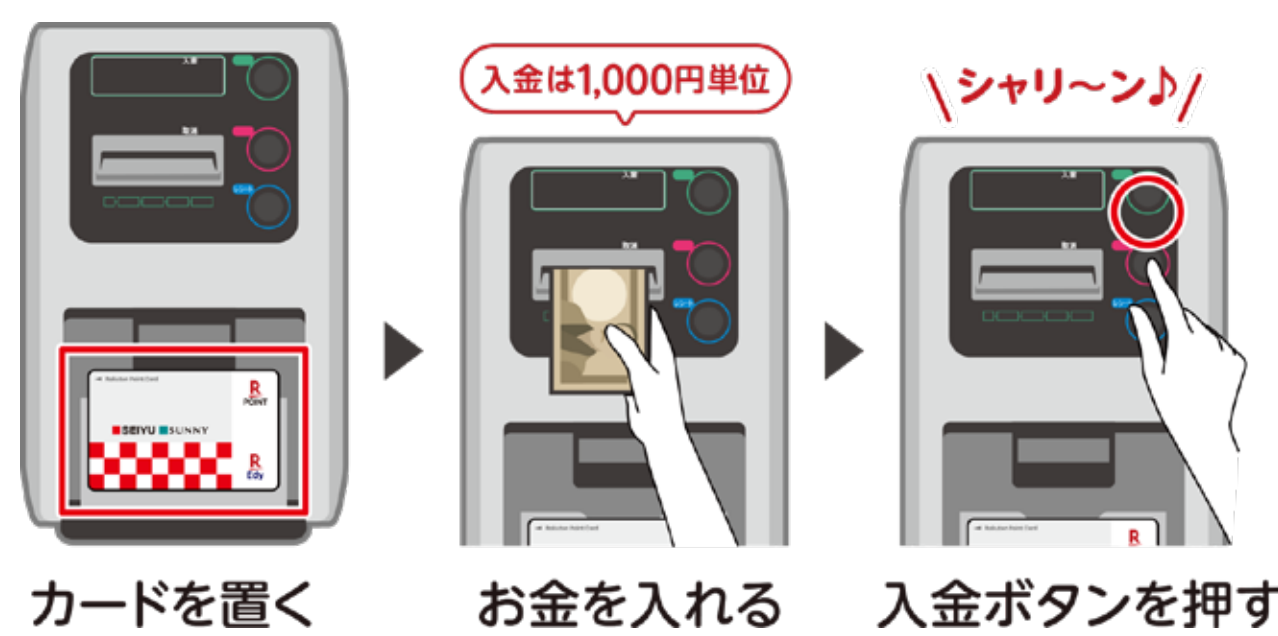
今日からキャッシュレスをはじめよう

かんたん! 楽天Edyの使い方

STEP1 楽天Edyの使い方

店内にある
チャージ機(入金機)で
カードに入金してください

- ※チャージ(入金)は、1,000円単位です。
- ※カード1枚につき、50,000円までチャージできます。
- ※1回のチャージ金額の上限は25,000円です。
- ※何度でも繰り返しチャージできます。
- ※一度チャージしたお金は返金・換金できません。
- ※おつりは出ませんのでご注意ください。



STEP2

ポイントカードの
バーコードをスキャンしよう



STEP3

楽天Edyで
お支払いしよう!



お会計時にカードをタッチしてください

※一部レジが異なる場合がございます。

Edy残高の確認

チャージ機(入金機)から発行される、入金レシートや
西友 Edy-楽天ポイントカードでお支払い時のレシート
から、残高を確認できます

Edyカード支払	
楽天Edy	¥460
電子マネー支払	
Edy支払	¥460
Edy残高	¥8,783

貯めたポイントをお支払いで利用するにはWEBにて利用登録が必要です

楽天ポイントカード利用登録の手順

登録料・年会費無料

楽天ポイントカードの
サイトのアクセスはこちら

サイトにアクセス ▶

- 

1 「楽天ポイントカード利用登録」へ
- 

2 楽天会員未登録の方は「楽天会員に新規登録(無料)してサービスを利用する」へ
楽天会員の方は④へ
- 

3 必要事項を入力し登録
メールアドレス・ユーザID・パスワード・基本情報を入力
- 

4 ID・パスワードを入力しログイン
- 

5 カード券面に表示されている楽天ポイントカード番号とセキュリティコードを入力
- 

6 利用規約の同意にチェックを入れ「楽天ポイントカードの利用登録をする」を選択
- 

7 利用登録完了!